



SCHULRINFÖ



März 2021

Nr. 101

Inhalt:

- Mathematik im Kindergarten
- NT-Bericht: Der Körper
- Erdrutsch - Baustelle
- Oster-Hühnchen
 - Im Labor
- Winterspiel Jäger und Gämse
 - Comic-Ecke
- Impressionen aus dem Unterricht:
 - Schatzsuche

Allgemeine Informationen:

- Hausaufgabenfenster
- Broschüren für Eltern
- Corona bedingte Absage
 - Mittagstisch
 - Alpdispens
- Wellennachmittag
 - Velo-Ausflug
 - Top secret
- Inserate:

- Papiersammlung
- Mittagstisch
- Instrumentalunterricht


Agenda:

- Druckkosten


KG Mathematik im Kindergarten?!

Dies ist eine Frage, welche verständlicherweise - oft mit Erstaunen gestellt wird.

Auf unserer Stufe geht es in der «Mathematik» vor allem darum, dass die Kinder mit Abfolgen (Musterli), Zahlen, Formen, Würfelzahlen und anderen mathematischen Begriffen erste Erfahrungen machen. Später können Sie in der Schule darauf aufbauen.




Die Bilder der Kindergärtler im 2. Jahr sollen einen kleinen Einblick in erste Begegnungen mit der Mathematik geben. Sie vermitteln, dass diese für die Kinder in erster Linie ein spielerischer Zugang zu Formen, Musterli, Zahlen, Massen und Grössen bedeutet. (Einfachstes!) Rechnen ist dabei sozusagen ein Nebenprodukt dieser Spiele (siehe Bild Domino-Steine). Wir zählen oft und vieles, singen, bewegen, würfeln, tanzen nach links und rechts und haben dabei viel Spass!



Weshalb atmen wir? Welche Organe sind am wichtigsten? Auf diese und andere Fragen suchten wir in „Natur und Technik“ (NT) Antworten.

Wir haben beispielsweise ein Lungenmodell aus PET – Flaschen und Ballonen gebaut, um die Atmung zu verstehen.



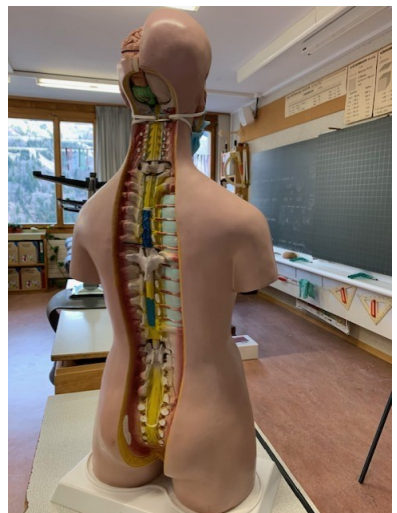
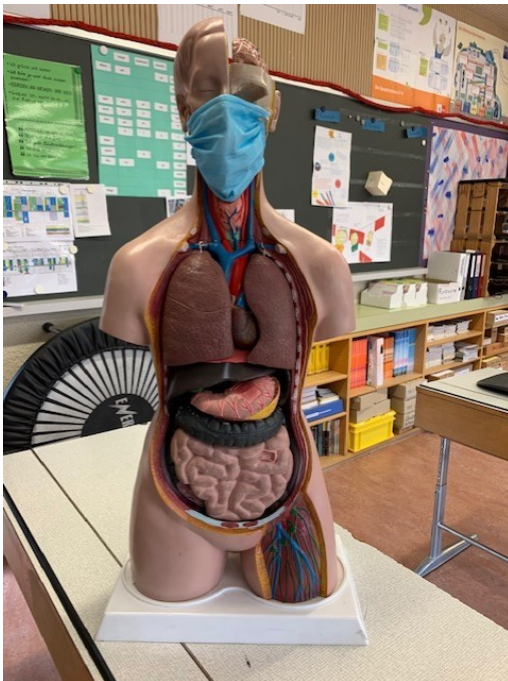
Um die „Gegenspieler Muskeln“ am Ellenbogengelenk zu zeigen, haben wir zwei Holzplatten mit einem Scharnier befestigt und darüber zwei Ballone, die mit Sand gefüllt waren, gespannt. Die Ballone waren also die Muskeln. Wenn man die Holzplatten biegt, dann ist der eine Ballon gestreckt und der andere entspannt.

Wir haben auch gelernt, dass sich die Atemluft zweiundzwanzig mal teilt, bevor sie „ankommt“.

Der Stickstoff macht 78% der Luft aus und der Sauerstoff 21%.

Wir haben von der OSS einen Torso ausgeliehen. Das ist ein Modell vom Mensch, bei welchem man die Organe rausnehmen kann. Wir haben ihn „Gottlieb“ getauft und finden ihn interessant...

Andrea Z.





Erdbeben vor unserem Schulhaus



In der Nacht vom 28. auf den 29. Januar 2021 ist während den starken Niederschlägen bei Elsi und Häm Lauber ein Erdbeben bis runter auf Büschlens und Wäflers Wiese und über die Rinderwaldstrasse gegangen. Der Rutsch hat auch einen Teil vom kleinen Strässli zu Elsis Haus mitgerissen. Jetzt flicken und stabilisieren die Bauarbeiter von „Stoller und Lauber“ die Strasse und den Hang.

Im NMG Unterricht durften wir vor Ort schauen, wie gearbeitet wird. In den Pausen gucken wir gerne aus unserem Schulzimmerfenster zu.

Das konnten wir beobachten:

Wir haben gesehen, wie ein Mann in die verkehrt angemachte Schaufel hineingestiegen ist und mit einem Schlauch Beton an ein am Hang befestigtes Gitter gespritzt hat. Ein anderer Mann hat beim Mischer an einem Hebel gezogen, dann sind Sand, Steinchen und Zement aus dem Rohr heraus gespritzt. Ein grosser Bagger hat ein Gitter zum kleinen Bagger am Hang hinunter gelassen.

Jared Z.

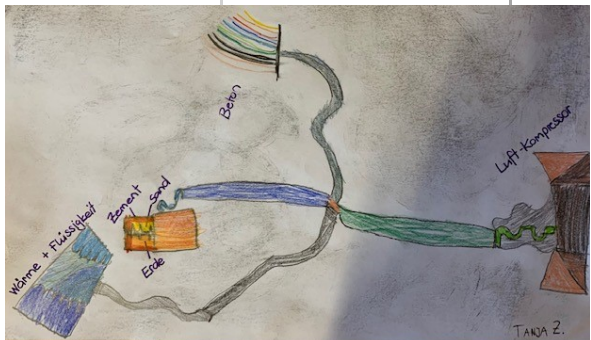


➔ Bald werden wir mit einer weiteren Baustelle konfrontiert sein. Die aufwändige Renovation der Rinderwaldstrasse wird in Kürze beginnen. Wir freuen uns auf eine breitere Strasse und nehmen dafür ein paar Einschränkungen in Kauf. Alle betroffenen Familien wurden mittels

eines Briefes von der Gemeinde Frutigen informiert. Weitere Mitteilungen finden Sie im Amtlichen Anzeiger. Kurzfristige Änderungen werden per WIRE von der Schule aus mitgeteilt. Es ist sehr wichtig, dass sich die Kinder auf ihrem Schulweg strikte an die Anweisungen der verantwortlichen Personen halten!

Unsere Baustellen - Wörter - Sammlung:

Nomen	Verben	Adjektive
Gitter	bauen	verkehrt
Maschinen	essen	stark
Bagger	arbeiten	fixiert
Umschlaggerät	betonieren	hoch
kleiner Bagger	stabilisieren	tief
Muck	umschlagen	
Staub	anrühren	
Betonpumpe	holen	
Sand	baggern	
Schaufel	setzen	
Pickel	messen	
Bauarbeiter	bewegen	
Essen	mischen	
Menschen	bohren	
Schlauch	stossen	
Erdbeben	ziehen	
Aebi	tanken	
Haus	spritzen	
Mischer	fahren	
Strasse	organisieren	
Loch		
Zement		
Kies		
Auto		
Pumpe		
Beton		
Locher / Bohrer		
verschiedene Schaufeln		
Kompressor		
Haken		
Mut		
Schreitkralen		
Armierungsnetze		





Bald haben wir Hühner im Kindergarten!

Seit dem 2. März haben wir Hühnereier in einem Brutkasten. Die Kinder halfen bei der Inbetriebnahme mit und achten seither immer gut darauf, dass alles korrekt eingestellt ist.



So funktioniert der Brutkasten:

1. Zwei Stecker einstecken, der eine für die Heizung, der andere für die Rotation.
2. In zwei Kammern Wasser einfüllen, damit eine gewisse Luftfeuchtigkeit herrscht und die Küken nicht an der Schale festkleben.
3. Deckel drauf und eine Temperatur von 100° F (ca. 37,5°C) einstellen. 24 Stunden testen und justieren.
4. Eier einlegen.
5. Alle 2-3 Tage das Wasser nachfüllen und alle 7 Tage die Eier umlagern, damit alle zwischendurch in der Mitte, am wärmsten Ort brüten können.
Das macht Frau Germann, da es doch etwas heikel ist...
6. Immer wieder die Temperatur kontrollieren! Ist es zu warm, werden die Eier gekocht. Ist es zu kalt, dauert die Entwicklung länger und die Küken schlüpfen später.
7. Vier Tage vor dem Schlüpfen die Rotation abschalten. Sonst wird den Küken schwindelig und sie haben keine Orientierung, wo sie die Schale aufpicken müssen.
8. In alle 4 Kammern Wasser einfüllen, weil es nun mehr Luftfeuchtigkeit braucht.
9. Aufs Schlüpfen warten! Was ungefähr am 23. März 2021 soweit sein wird.



KG

Im Labor

Seit Weihnachten haben wir im Kindergarten eine Arzt - Ecke zum Spielen. Dieses Jahr gibt es da auch einen Labor-Bereich, bei dem die Kinder farbiges Wasser zusammen mischen können.

Es sind schon viele tolle Resultate entstanden! Trotz verschiedenen Testen und Versuchen (einige Kinder trinken am Schluss ihre Ergebnisse), ist eine Wirkung bislang ausgeblieben. 😊



U/M

Winterspiel Jäger und Gämse

Die 1.-6. Klässler haben in den Pausen ein Corona taugliches Winterspiel erfunden. Es geht so:

Ein Kind oder mehrere (je nach Klassengröße) ist/sind Jäger und die anderen sind Gämse.

Wenn der Jäger mit einem Schneeball die Gämse abschießt, muss die Gämse in den Schnee liegen.

Wenn eine lebendige Gämse die tote Gämse mit einem Schneeball berührt, ist sie wieder lebendig. Danach muss die Gämse die tot war, auf 10 zählen und solange darf der Jäger sie nicht wieder abschießen.



Ihr seht, wir haben doch schon einiges mit den Küken zu tun. All diese Vorgänge haben die Kindergartenkinder den Unterschülern in kleinen Gruppen erklärt und vorgetragen.

Bravo! Das habt ihr ganz toll gemacht!


Jeden Tag schauen wir uns nun auf einem Poster an, wie weit sich die Eier entwickelt haben. Das ist sehr spannend und natürlich freuen sich alle riesig darauf, dass die Küken schon bald schlüpfen werden.




OS

Comic - Ecke


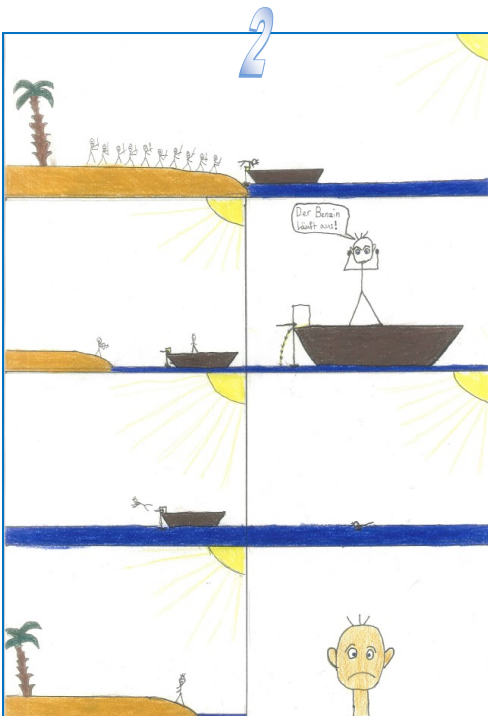

1



2



Sina M., Fiona K.



Andre K., Luca M., Yanis D.

KG U/M OS

Impressionen aus dem Unterricht



KG U/M OS

Gross und klein erfreuten sich an den Schaufeln, welche wir den Kindern in diesem Winter zur Verfügung gestellt haben. Im Nu ist ein grosses Iglu entstanden.




U/M Ob beim Nummernspiel oder beim „Hunde - Fussball“, der Sport im Schnee begeisterte die Kinder.



OS

Zwei Oberschüler haben Platten zu einem praktischen Kompostwegli verlegt.



Bauplan:


1	?	4	3	1
2	4	3	4	2
1	3	4	3	1
2	3	2	3	2

U/M

Im Mathematik-Unterricht der 2./3. Klasse beschäftigte man sich mit Hochbau-Plänen.

U/M

„Frau Stettler, seien Sie vorsichtig beim Korrigieren: In meinem Heft hat es Corona - die mutierte



KG U/M OS

Als Partnerkind-Anlass haben die Älteren den Jüngeren ein Bilderbuch erzählt. Der Anlass wiederholt sich am 1. April in umgekehrter Form.



U/M

Zwei Kinder der Unterschule haben sich für die ganze Klasse eine interessante Schatzsuche ausgedacht. In der Schatztruhe welche im Tippi versteckt war, kamen Schokoladenstängeli zum Vorschein!



U/M OS

Allgemeine Informationen

Hausaufgaben - Fenster



Aufgrund der Zunahme der Lektionen im Lehrplan 21 werden nur noch wenige Hausaufgaben erteilt. Wir erwarten, dass diese zuverlässig erledigt werden und finden das individuelle Lernen eine wichtige Voraussetzung für eine Berufslehre oder eine weiterführende Schule. Daher bieten wir in unserer Schule neu und versuchsweise bis im Sommer ein Hausaufgaben - Fenster an. Als Kollegium haben wir uns entschieden, das ergänzende Angebot zum Thema Hausaufgaben zu lancieren. Dies soll, dort wo es nötig ist, das einfachere Erledigen der Hausaufgaben unterstützen. Zu folgenden Zeiten können die Kinder in der Schule ihre individuellen Arbeiten selbständig, jedoch nach Bedarf unter Einbezug der vertrauten Hilfsmittel und der Infrastruktur der Schule erledigen:

Montag: 15:00-15:30 Uhr

Dienstag: 07:45-08:30 Uhr (für 1./2. Kl.), 14:45-15:30 Uhr (für US/MS)

Mittwoch: 12:15-12:45 Uhr

Donnerstag: 16:00-16:30 Uhr

KG U/M OS Broschüren für Eltern

Im Normalfall legen wir Broschüren für Eltern in unserem Schulhaus auf. In diesem Schuljahr bieten sich dafür nur wenige Möglichkeiten. Darum haben wir beschlossen, allen Familien zwei unterschiedliche Exemplare nach Hause zu geben. Die Broschüren „ElternMagazin - Fritz und Fränzi“ und „wir Eltern“ enthalten aus unserer Sicht aufschlussreiche Artikel zu erzieherischen Fragen und sind als Abonnement sehr zu empfehlen.



KG U/M OS Corona bedingte Absage

Liebe Verwandte, Bekannte und Schulfreunde. Leider können wir Sie auch in diesem Jahr Pandemie bedingt nicht zu unserem Schulfest einladen. Dennoch freuen wir uns, wenn Sie sich weiterhin für unsere Schule interessieren und hoffen auf ein baldiges Wiedersehen zu gegebener Zeit! Wir wünschen allen gute Gesundheit und das nötige Durchhaltevermögen!





KG U/M OS Personelles - Mittagstisch - Brätle

-Leider hat sich Annerös Wyssen von der Mittagstischbetreuung zurückgezogen. Sie wird zu einem späteren Zeitpunkt gebührend verabschiedet. Wir freuen uns, dass wir mit Flurina Reichen eine neue Hilfskraft gewinnen konnten.




-Der warme Mittagstisch am Dienstag wird von den Kindern sehr geschätzt. Vor allem die Oberschüler, welche viermal in der Schule essen, profitieren von der warmen, frischen Mahlzeit. Unter Vorbehalt, dass wir Leute fürs Kochen und Betreuen finden, würden wir gerne bis Pfingsten eine warme Mahlzeit pro Woche anbieten. (Siehe Inserat)




-Ab dem 25. Mai bis zu den Herbstferien 2021 dürfen die Kinder jeweils am Dienstag bei jeder Witterung etwas zum Grillieren mitbringen. Gekocht wird voraussichtlich wieder nach den Herbstferien.

KG U/M OS Formulare Dispensen / Alpdispens

Dispensationen, welche ausserhalb der bewilligten fünf Halbtage liegen, müssen vier Wochen im Voraus bei der Schulleitung eingehen. Für die Alpdispens können die Formulare in der Schule bezogen und dort wieder abgegeben werden.



KG U/M OS Wellennachmittag



Am Donnerstag, 10. Juni 2021 findet voraussichtlich der Wellennachmittag statt. An dem Tag dürfen die Kinder ihre zukünftige Klasse besuchen. Die Stundenpläne vom Dienstag- und Donnerstagnachmittag inklusive Flötenstunde und Gitarrenunterricht finden vertauscht statt. Die Kindergärteler und die 1.-4. Klässler haben

also am Dienstag, 8. Juni keine Nachmittagsschule. Aus organisatorischen Gründen bringen die Kindergarteneltern ihre zukünftigen Schulkinder selber an Ried und Elsigbach. Einzelheiten sprechen Sie bitte direkt mit Ricarda Germann oder den neuen Klassenlehrpersonen ab. Falls Sie noch keine Kinder in unsere Schulen schicken, werfen Sie aufgrund der aktuellen Corona-Situation vorgängig einen Blick auf die Website www.schulefrutigen.ch.

U/M Ausflug mit dem Fahrrad

Nach den Frühlingsferien möchten die Unter- und Mittelschüler, sofern es die Situation zulässt, einen Ausflug mit dem Fahrrad unternehmen. Ob dieser uns etwas weiter weg führt oder in unserer Region stattfindet, hängt von der epidemiologischen Lage ab. Unter www.radfahrerertest.ch - Lexikon - Mein Fahrrad kann die Strassentauglichkeit des Fahrrads geprüft werden. Auf derselben Seite können sich die 6. Klässler auf die Fahrradprüfung vorbereiten.



Abschiedsgeschenk für Hansueli Lauber

Liebe Eltern, Kinder und ehemalige SchülerInnen



Hansueli Lauber ist seit vergangenen Sommer 2020 im wohlverdienten Ruhestand. Er war unseren Schulen über viele Jahre treu und hat den Kindern eine Menge übers hölzerne Handwerk beigebracht!

Nachdem er sich bereits nach dem Lockdown entschieden hat, nicht mehr in den Inneren Gebieten zu unterrichten, haben wir geplant, ihn beim diesjährigen Schulfest gebührend zu verabschieden. Daraus wird aus den bekannten epidemiologischen Gründen nun leider nichts.

Wir haben beschlossen, als Dank und Anerkennung für seine geschätzte Arbeit ein Fotobuch oder ein Collagebild seiner mit Dir/Euch durchgeführten Arbeiten zu gestalten. Dabei sind wir auf Deine/Eure Hilfe angewiesen:



Wir sammeln Bilder mit Gegenständen, welche bei Hansueli im Werkunterricht entstanden sind. Dies können einzelne Fotos, oder Sammlungen von auserwählten Gegenständen sein.

Bitte schickt die digitalen Bilder an rinderwald@schuf.ru.ch. Entwickelte Fotos können in den Schulbriefkasten gelegt werden. Gerne nehmen wir das Bildmaterial bis Ende März 2021 entgegen.

Dies ist eine Überraschungsaktion; also gilt: Top secret!

Besten Dank für die Mithilfe!

Das Lehrerteam Rinderwald

Inserate

3725 Achseten



Papiersammlung

Mittwoch, 2. Juni 2021

Achseten – Rinderwald – Ladholz – Linter

Bitte Papier gut gebündelt und sichtbar an der Strasse bereitstellen.

Wir nehmen nur gebündeltes Papier. Wir nehmen keine Säcke und Karton.

Start ist um 07.30 Uhr. Falls das Papier bis um 11.15 Uhr nicht abgeholt wird, melden Sie sich telefonisch bei:

Christoph Fuchs (078 615 01 03)

Mit freundlichen Grüßen Schule Rinderwald

Nächste Sammlung: Herbst 2021



Die Papiersammlung bringt jeweils einen willkommenen Batzen in die Klassenkasse ein.
Herzlichen Dank für Ihre Sammelware!

SCHULE RINDERWALD

3725 Achseten



Köchin/Koch/ Mithilfe für den Mittagstisch gesucht



Aufgrund der Einschränkungen der Sanierung der Rinderwaldstrasse ist der Weg für unsere Köchinnen und Köche beschwerlich. Daher suchen wir Personen vom oberen Rinderwald, welche sich vorstellen können, jeweils am Dienstag von den Frühlingsferien bis Pfingsten und evtl. nach den Herbstferien für einige Wochen für 40 Kinder zu kochen und/oder bei der Betreuung am Montag, Dienstag und Donnerstag mitzuhelfen. Interessierte melden sich bitte bis Ende März bei Ruth Stettler unter 079 711 72 16. Besten Dank im Voraus!

Instrumentalunterricht



Wir bieten von der Schule aus oder privat im Schuljahr 21/22 Musikunterricht an. Mittels untenstehendem Talon können die Kinder bis Freitag, 26. März 2021 angemeldet werden. Zusätzliche Formulare können in der Schule bezogen werden. Wer sich anmeldet, verpflichtet sich, für mindestens ein Semester den Unterricht zu besuchen und ist bereit, regelmässig zu Hause zu üben.

Für die privaten Angebote können von der Gemeinde keine Fahrkosten zurückerstattet werden.

☞

Anmeldetalon

Blockflöte Anfänger (ab 1. Kl.)

Blockflöte Folgekurs

Je nach Interesse der Fortgeschrittenen wird das Anfängerangebot um ein Jahr verschoben. Bitte trotzdem Interesse kundtun.

Jahres - Angebot der Schule (gratis)

LK: Ruth Stettler (079 711 72 16)

Ukulele Anfänger

Ukulele Folgekurs

Privat, Fr. 15.- / Lekt.

LK: Ricarda Germann (033 673 07 60)

Gitarre Anfänger (ab 3. /4. Kl.)

Gitarre Folgekurs

Privat, Fr. 120.- / Semester

LK: Ruth Stettler (079 711 72 16)

Geige Anfänger

Geige Folgekurs

Privat, Fr. 120.- / Semester

LK: Martin Hochstrasser (033 557 81 19)

Klavier Anfänger

Klavier Folgekurs

Privat, Fr. 120.- / Semester

LK: Martin Hochstrasser (033 557 81 19)

Name:

Adresse:

Tel:

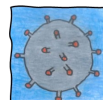
Bemerkungen:

.....

Unterschrift Kind: Unterschrift Eltern:



AGENDA



Aufgrund der Corona-Krise gilt: alle Angaben ohne Gewähr!

Hier finden Sie die wichtigsten Daten im Überblick:

- Do, 01.04.21 Partner-Kind-Anlass (Gottenkinder erzählen Bilderbücher)
- Fr, 30.04.21 Turnhalle Widi KG - 6. Kl. IG; alle Kinder haben einen Bastelbogen fertig und bringen das Gebaute spät. am Mo mit
- Di, 25.05.21 Brätle - jeden Di bis zu den Herbstferien
- Fr, 28.05.21 Turnhalle Widi KG - 6. Kl. IG
- Mi, 02.06.21 Papiersammlung
- Di, 08.06.21 Stundenplanänderung (siehe Info Wellentag)
- Do, 10.06.21 Wellennachmittag (Besuch in den zukünftigen Klassen)
- Fr, 11.06.21 Turnhalle Widi KG - 6. Kl. IG
- Fr, 25.06.21 Schulschluss/ Ferienbeginn 12.00 Uhr für KG bis 9. Kl.



Druck SchurInfo

Wir erlauben uns, dieser SchurInfo-Ausgabe einen Einzahlungsschein beizulegen. Der Erlös geht an die Druckkosten unseres SchurInfos, welches 4-6x jährlich erscheint. Für jede freiwillige Spende sind wir sehr dankbar! Wir freuen uns in jedem Fall, dass sie sich für unsere Schule interessieren!

IBAN CH81 0878 4032 6832 4817 3

Postkonto 30-38188-9

Kontakt:

SCHULE RINDERWALD

3725 Achseten



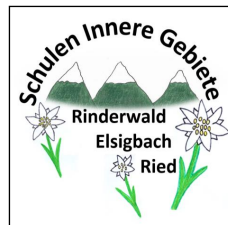
Rinderwaldstr. 7

3725 Achseten

033 673 16 14

rinderwald@schuf.ru.ch

www.schulefrutigen.ch



www.spissenweg.ch

Das nächste SchurInfo erscheint im Juni 2021.